




ΠΕΡΙΦΕΡΕΙΑ ΔΥΤΙΚΗΣ ΜΑΚΕΔΟΝΙΑΣ

Χαράλαμπος Κιουρτσίδης
ΣΤΕΛΕΧΟΣ ΔΑ/ΠΕΠ ΔΥΤΙΚΗΣ ΜΑΚΕΔΟΝΙΑΣ

4^η Προγραμματική Περίοδος



Κοινωνία της Πληροφορίας



Αποτίμηση των Παρεμβάσεων στην Περιφέρεια

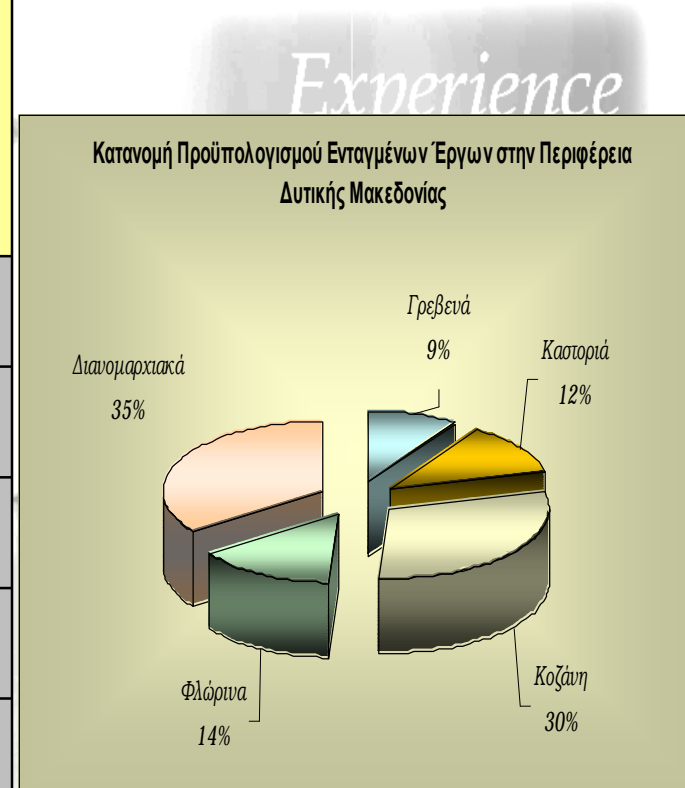
Μεθοδολογία υλοποίησης των Δράσεων ΚΤΠ

- ∅ 1ο Στάδιο : Εκπόνηση ΕΣ για Δράσεις ΚΤΠ στην ΠΔΜ
 - ∅ 2ο Στάδιο : Τροποποίηση του ΣΠ του ΠΕΠ Δυτικής Μακεδονίας
Εξειδίκευση των ΚΠ του Μέτρου «Κοινωνία της Πληροφορίας» σύμφωνα με το εκπονηθέν ΕΣ
 - ∅ 3ο Στάδιο : Αντιστοίχιση Δράσεων & πόρων του ΕΣ με τις Δράσεις του Μέτρου 2.4. Του ΕΠ «ΚΤΠ» (“Καθαρό” Περιφερειακό Σκέλος του ΕΠ “ΚΤΠ”)
- 

Αποτίμηση των Παρεμβάσεων στην Περιφέρεια

ΕΠ ΚτΠ

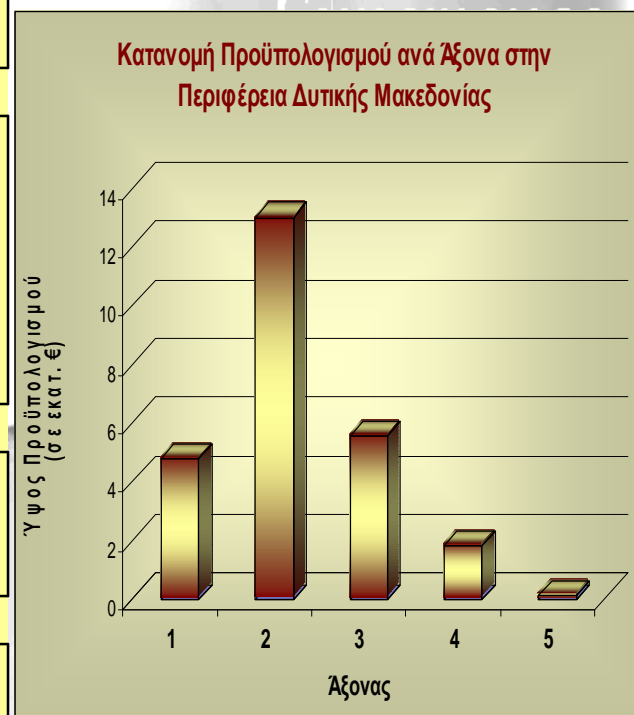
Νομός	Αριθμός Ενταγμένων Έργων	Ποσοστό Αριθμού Ενταγμένων Έργων	Ποσοστό επί του συνολικού Προϋπολογισμού	Προϋπολογισμός
Γρεβενά	45	15%	9,10%	2.300.894,8 1 €
Καστοριά	61	20%	11,65%	2.947.178,7 1 €
Κοζάνη	116	38%	30,30%	7.663.398,5 5 €
Φλώρινα	68	22%	13,86%	3.506.086,4 4 €
Διανομαρχιακά	19	6%	35,09%	8.876.134,6 0 €
Σύνολα	309	100%	100,00%	25.293.693, 11 €



Αποτίμηση των Παρεμβάσεων στην Περιφέρεια

Άξονας	Μέτρο	Αριθμός ενταγμένων έργων	Ποσό	Σύνολο συμμετοχής Άξονα
1 ΠΑΙΔΕΙΑ ΚΑΙ ΠΟΛΙΤΙΣΜΟΣ	1.1	147	3.309.805,00 €	4.791.191,88 €
	1.2	24	1.481.386,88 €	
2 ΕΞΥΠΗΡΕΤΗΣ Η ΤΟΥ ΠΟΛΙΤΗ ΚΑΙ ΒΕΛΤΙΩΣΗ ΤΗΣ ΠΟΙΟΤΗΤΑΣ ΖΩΗΣ	2.1	3	224.545,91 €	13.000.070,42 €
	2.2	52	10.767.146,14 €	
	2.3	24	571.671,89 €	
	2.4	10	732.501,00 €	
	2.5	24	667.444,66 €	
	2.6	2	36.760,82 €	
3 ΑΝΑΠΤΥΞΗ ΚΑΙ ΑΠΑΣΧΟΛΗΣΗ	3.2	5	1.508.502,62 €	5.540.270,62 €
	3.4	6	3.662.768,00 €	
	3.5	4	369.000,00 €	
4 ΕΠΙΚΟΙΝΩΝΙ ΕΣ	4.2	6	1.835.452,50 €	1.835.452,50 €
5 ΤΕΧΝΙΚΗ ΒΟΗΘΕΙΑ	5.1	1	94.400,00 €	126.707,69 €
	5.3	1	32.307,69 €	
Σύνολο		309	25.293.693,11 €	25.293.693,11 €

Κατανομή Προϋπολογισμού ανά Άξονα στην Περιφέρεια Δυτικής Μακεδονίας



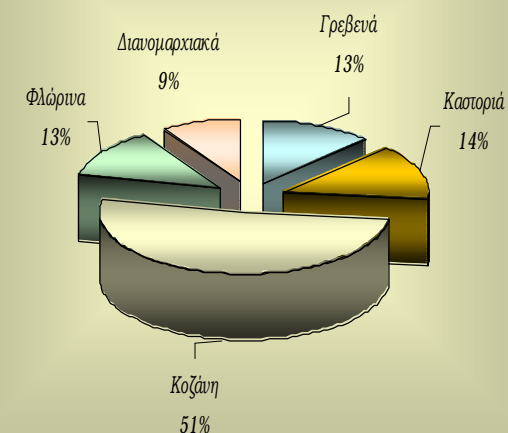
Αποτίμηση των Παρεμβάσεων στην Περιφέρεια

ΠΕΠ ΚτΠ

Νομός	Αριθμός Ενταγμένων Έργων	Ποσοστό Αριθμού Ενταγμένων Έργων	Ποσοστό επί του συνολικού Προϋπολογισμού	Προϋπολογισμός
Γρεβενά	6	11%	12,59%	897.729,10 €
Καστοριά	10	18%	14,12%	1.007.159,20 €
Κοζάνη	31	56%	51,66%	3.684.402,6 €
Φλώρινα	6	11%	12,66%	903.219,60 €
Διανομαρχιακά	2	4%	8,97%	640.000,00 €
Σύνολα	55	100%	100,00%	7.132.510,5 €

Experience

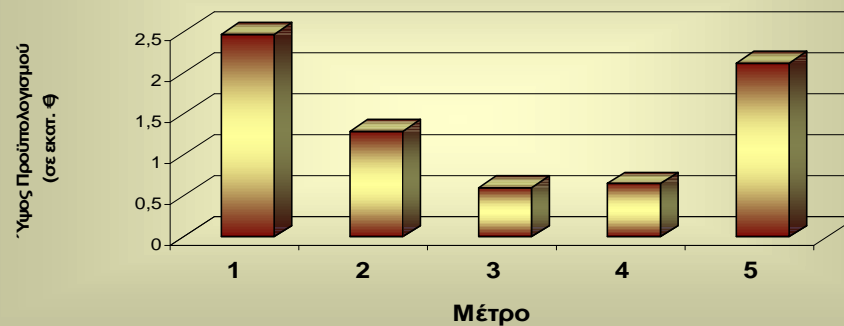
Κατανομή Προϋπολογισμού Ενταγμένων Έργων στην Περιφέρεια Δυτικής Μακεδονίας



Αποτίμηση των Παρεμβάσεων στην Περιφέρεια

Μέτρο	Κατηγορία Πράξης	Αριθμός ενταγμένων έργων	Ποσό	Σύνολο συμμετοχής στο Μέτρο
4.6	ΤΠΕ Δημόσιας Διοίκησης	14	2.471.981,90 €	2.471.981,90 €
4.6	ΤΠΕ Περιβάλλον	12	1.285.000,00 €	1.285.000,00 €
4.6	ΤΠΕ Παιδεία-Πολιτισμός	12	602.760,00 €	602.760,00 €
4.6	ΤΠΕ Παραγωγικό Περιβάλλον	6	650.956,10 €	650.956,10 €
4.6	ΤΠΕ Καινοτόμες Ενέργειες	11	2.121.812,50 €	2.121.812,50 €
Σύνολο		55	7.132.510,50 €	7.132.510,50 €

**Κατανομή Προϋπολογισμού ανά ΚΠ στην Περιφέρεια
Δυτικής Μακεδονίας**



Κρίσιμα σημεία κατά την υλοποίηση

∅ Θετικά Σημεία

1ο σημείο : Μεγάλη απήχηση στους Φορείς της Δυτικής Μακεδονίας

2ο σημείο : Αύξηση του Π/Υ του ΕΣ της Περιφέρειας (19%) (28,4 m " 33,8 m)

Αύξηση των Διαθέσιμων Πόρων του Μέτρου του ΠΕΠ (25%) (5,8 m ' 7,4 m)


3ο σημείο : Μεγάλος αριθμός έργων (55 ' 83) στην Περιφέρεια

∅ Αρνητικά Σημεία

- Αδυναμία Φορέων να υλοποιήσουν "σύνθετα" έργα Πληροφορικής
 - Η μη ύπαρξη Τεχνικού Συμβούλου για την υποστήριξη των Φορέων
 - Η μη ιεράρχηση Δράσεων (κατά την εκπόνηση του ΕΣ) (απλές ' σύνθετες)
-

Νέο Ευρωπαϊκό περιβάλλον (i2010)

- ❑ Μια ανοικτή και ανταγωνιστική ενιαία αγορά για την κοινωνία των πληροφοριών και τις υπηρεσίες επικοινωνιών
- ❑ Αύξηση των επενδύσεων στην έρευνα για τις τεχνολογίες πληροφορικής και επικοινωνιών (ICT), και στην καινοτομία βασισμένη σε αυτές
- ❑ Προώθηση μιας ολοκληρωμένης Κοινωνίας της Πληροφορίας στην Ευρώπη



Απασχόληση, ποιότητα ζωής, καλύτερες προσφερόμενες δημόσιες υπηρεσίες, νέα οικονομία

*Experience
Extreme
Knowing*

Νέα Εθνική Στρατηγική

∅ Βελτίωση της Παραγωγικότητας

- Προώθηση της χρήσης των ΤΠΕ σε επιχειρήσεις
- Παροχή ψηφιακών υπηρεσιών προς επιχειρήσεις – αναδιοργάνωση δημόσιου τομέα
- Υποστήριξη του κλάδου ΤΠΕ
- Προώθηση της επιχειρηματικότητας σε τομείς που αξιοποιούν ΤΠΕ

∅ Καλύτερη ποιότητα ζωής

- Βελτίωση της καθημερινής ζωής μέσω ΤΠΕ
- Ανάπτυξη ψηφιακών υπηρεσιών για τον πολίτη

Experience
Extreme
Knowing

**Ανθρώπινο
Κεφάλαιο**

Συμπεράσματα



- Υπηρεσίες προς τον πολίτη
- Ανοικτή πρόσβαση σε όλους
- «Πυρήνες» εκπαίδευσης , σχεδιασμού υπηρεσιών & προώθησης των ΤΠΕ

i2010

e-Government

- Χαμηλή Δεισδυση στο INTERNET
- Υψηλές τιμές ευρυζωνικής πρόσβασης
- Δεν υφίσταται, ακόμη, πρακτικός λόγος χρήσης INTERNET από τους πολίτες
- Περιορισμένη χρήση ΤΠΕ στην εκπαίδευση
- Περιορισμένη η δια βίου μάθηση







ΠΕΡΙΦΕΡΕΙΑ ΔΥΤΙΚΗΣ ΜΑΚΕΔΟΝΙΑΣ

Χαράλαμπος Κιουρτσίδης
ΣΤΕΛΕΧΟΣ ΔΑ/ΠΕΠ ΔΥΤΙΚΗΣ ΜΑΚΕΔΟΝΙΑΣ

4^η Προγραμματική Περίοδος



Κοινωνία της Πληροφορίας